


# CONJUNTOS DE VIDRIO

Conjunto de vidrio más avanzado tecnológicamente con posibilidad de utilizar una gran cantidad de combinaciones de vidrio: de seguridad, antirrobo, ornamental, templado y muchos otros. Conjunto con vidrio con recubrimientos modernos de bajas emisiones que ayudan a ahorrar energía de toda la casa, así como el uso de vidrio templado con mayor resistencia a la rotura. La producción propia de conjunto de vidrio con el uso de escáneres modernos, lo que permite la eliminación de los más pequeños defectos de materiales y la suciedad del vidrio. Una amplia gama de vidrios de varios diseños para combinar con cualquier interior.




# MANILLAS



# COLORES


La oferta incluye una amplia gama de colores que imitan la madera y RAL.



Todas las imágenes de productos y muestras de color incluidas en el catálogo se presentan con el mayor cuidado, sin embargo, tienen valor meramente indicativo y pueden diferir de las imágenes o colores reales de los productos.



HST  
VISIBLEMENTE  
MÁS  
ESPACIO



Soluciones de diseño modernas que permiten un conjunto de vidrio muy grande. Las hojas están en dos guías independientes, por lo que al abrir una se esconde detrás de la otra.

- 1 La tecnología corredera y elevadora garantiza la estabilidad y ligereza de funcionamiento del sistema.
- 2 La hoja puede tener hasta 3 m de ancho y un paso incluso de 2,9 m. Esta solución permite el conjunto de vidrio con una superficie máxima de hasta 13,8 m<sup>2</sup>.

- 3 Las manillas y tiradores especiales facilitan correr las hojas de la puerta de terraza.
- 4 El herraje opcional equipado con la función de micro ventilación.
- 5 La posibilidad de utilizar el herraje antirrobo de la clase RC2.
- 6 La puerta puede equiparse con un accionamiento eléctrico para proporcionar mayor comodidad de uso.

AISLAMIENTO	SEGURIDAD	CONFORT Y FUNCIONALIDAD	ESTÉTICA	DURABILIDAD
Perfil de cinco cámaras de clase A con pared con un espesor de 2,8 a 3 mm, con una profundidad de la hoja de 70 mm y una profundidad del perfil de marco de 170 mm	Herraje GU	Herraje corredor y elevador moderno	Forma clásica simple	Refuerzo de la hoja de 2 mm de espesor
Juntas de EPDM, incluida una junta centraladicional	Herraje antirrobo RC2 (opcional)	Accionamiento eléctrico (opcional)	Junta de EPDM en 3 colores	5 años de garantía
Separador térmico entre vidrio Warmatec disponible en 3 colores(opcional)	Vidrio templado desde el interior de habitación (opcional)	Micro ventilación (opcional)	Manillas y tiradores especiales	
		4 tipos de estructura	Soldadura solo en la ranura	
			Conjunto de vidrio de superficie máxima de hasta 13,8 m <sup>2</sup>	

