


CONJUNTOS DE VIDRIO

Conjunto de vidrio más avanzado tecnológicamente con posibilidad de utilizar una gran cantidad de combinaciones de vidrio: de seguridad, antirrobo, ornamental, templado y muchos otros. Conjunto con vidrio con recubrimientos modernos de bajas emisiones que ayudan a ahorrar energía de toda la casa, así como el uso de vidrio templado con mayor resistencia a la rotura. La producción propia de conjunto de vidrio con el uso de escáneres modernos, lo que permite la eliminación de los más pequeños defectos de materiales y la suciedad del vidrio. Una amplia gama de vidrios de varios diseños para combinar con cualquier interior.




MANILLAS



COLORES


La oferta incluye una amplia gama de colores que imitan la madera y RAL.



Todas las imágenes de productos y muestras de color incluidas en el catálogo se presentan con el mayor cuidado, sin embargo, tienen valor meramente indicativo y pueden diferir de las imágenes o colores reales de los productos.



HST
PREMIUM
VISIBLEMENTE
MÁS
CALOR



Una combinación perfecta de modernidad, eficiencia energética y seguridad, creada para eliminar las barreras arquitectónicas, de acuerdo con las últimas tendencias de diseño de espacio.

- 1 Parámetros avanzados de aislamiento térmico: perfil de la hoja con una profundidad de 85 mm.
- 2 Espesor de conjunto de vidrio hasta 51 mm, lo que permite realizar gran acristalamiento con paquetes de ahorro de energía de dos cámaras.

- 3 Herraje especializado que garantiza que las hojas se muevan fácilmente y sin resistencia una respecto a la otra o respecto a las partes que no se abren.
- 4 Solera Termostep de 68 mm.
- 5 La posibilidad de utilizar el herraje en la clase RC2.
- 6 La puerta puede equiparse con el accionamiento eléctrico que proporciona mayor comodidad de uso.

| AISLAMIENTO | SEGURIDAD | CONFORT Y FUNCIONALIDAD | ESTÉTICA | DURABILIDAD |
|--|--|---------------------------------------|---|---------------------|
| Perfil de marco de cinco cámaras con una profundidad de 197 mm, perfil de la hoja de cuatro cámaras con una profundidad de 85 mm | Herraje GU | Herraje corredor y elevador moderno | Línea de perfil clásica simple | 5 años de garantía |
| $U_w = 0,92 \text{ W/m}^2\text{K}$ con cristal $U_g = 0,5$ con separador Warmatec | Refuerzo de la hoja con un espesor de hasta 3 mm | Accionamiento eléctrico (opcional) | Manillas y tiradores especiales | Conjuntos de vidrio |
| Las juntas integradas garantizan alta estanqueidad, junta tubular | Herraje antirrobo RC2 (opcional) | Amortiguador de manilla | Estructuras con una superficie máxima de hasta 16 m ² | |
| Separador térmico entre vidrio Warmatec disponible en 3 colores (opcional) | Vidrio templado desde el interior y exterior de la habitación (opcional) | Perfil Comfort para solera (opcional) | Perfiles de aluminio barnizado, disponibles en todos los colores RAL, mate (opcional) | |
| Solera Termostep 68 mm | Manilla con semi cilindro (opcional) | 4 tipos de estructura | Hoja baja en fijo (opcional) | |
| Espesor de conjunto de vidrio de hasta 51 mm | Manilla doble con cilindro (opcional) | Freno Comfort Close (opcional) | | |

